

no es necesario imprimir las hojas, pueden mostrar las imágenes a los niños en la computadora o teléfono y elaborar los ejercicios en una hoja blanca.

✓ **Día lunes 20 de abril**

Lenguaje y comunicación: mostrar a los niños la sig. Página y explicarles que veremos una

letra nueva que es la **k**. **Repasar lectura de silabas**

K k



Koala

ko

ku

ki


ka

ke

Karate




Kiwis



cuadernillo de lectoescritura (se encuentra en casa) letra K silabas Ka, Ke.


✓ **Dia Martes 21 de abril**

Pensamiento matematico: resolver problemas que impliquen sumar o restar


 **PROBLEMAS**
SUMAR Y RESTAR

Nombre: _____
Fecha: _____


1 Hay 5 peras y me como 2. ¿Cuántas quedan?

 $5 - 2 = \square$


2 Hay 6 magdalenas y me como 2. ¿Cuántas quedan?

 $\square - \square = \square$


3 Tenía 10 galletas. Si me como 3, ¿cuántas me quedan?

 $\square - \square = \square$

4 Tengo 7 mariposas y encuentro 3. ¿Cuántas tengo en total?

 $\square + \square = \square$

5 Tengo 5 flores y encuentro 3 más. ¿Cuántas tengo en total?

 $\square + \square = \square$

educaplanet.com

Escribe los números de 10 en 10 hasta el numero 100

10	20	30	40	50	60	70	80	90	100

✓ **Día miercoles 22 de abril**

- Lenguaje y comunicación: silabas cuadernillo de escritura silabas **ki,ko,ku.**

✓ **Día Jueves 23 de abril**

Artes. Actividad mostrar a los niños la estatua venus de milo, los niños elaboraran la estatua, a continuación, se les da una opción de cómo elaborar una masa para modelar la estatua (esta es solo una opción de receta para elaborar la masa, pueden elaborar la receta de masa de su preferencia en el internet vienen varias o incluso pueden utilizar plastilina si ya cuentan con ella.

Venus de Milo. Estatua de una mujer de busto redondeado que aparece semidesnuda. Esta famosa escultura que forma parte del arte del período helenístico, debe su nombre a la isla del archipiélago Cícladas en Grecia, Melos, en la que fue descubierta, en el año 1820.



Masa Elástica

Ingredientes

- 2 tazas de harina común.
- 1 taza de sal fina.
- agua suficiente para unir los dos elementos.
- adhesivo vinilico blanco.



Preparación

Unir la harina con la sal y agregar agua hasta obtener una masa suave.

Le agregamos el adhesivo vinilico blanco y mezclamos bien.

Obtendremos una masa elástica.


✓ Día Viernes 24 de abril

Conocimiento del medio: observa el video en you tube Cocina saludable para Niños

- Los secretos de la abuela - El Equipo Invencible - CAP 10 TEMP 2

<https://www.youtube.com/watch?v=kk-sFammX28>

Comida saludable, Observa el plato del buen comer, en una hoja blanca dibuja el plato del buen comer. Puedes utilizar recortes de revistas o periódicos para armar tu plato



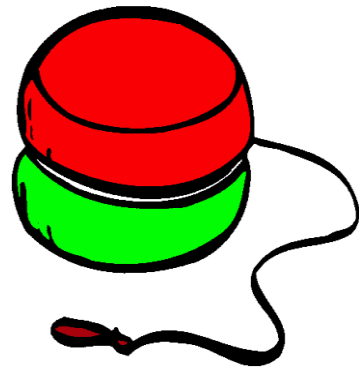
✓ Día lunes 27 de abril

Lenguaje y comunicación: mostrar a los niños la sig. Página y explicarles que veremos una

letra nueva que es la **Y**. **Repasar lectura de silabas**

Y

y



Yoyo

yo

yu

yi

ya

ye

practicar lectura de las siguientes palabras:

Yegua yate yema payaso guayaba

rey soya papaya joyas guayaba

Yolanda

Cuadernillo de lecto escritura letra Y, silabas ya, ye

✓ Dia Martes 28 de abril

Pensamiento matematico: resolver problemas que impliquen sumar o restar

Nombre Fecha

Lee los problemas y completa las operaciones.

A Hay 6 manzanas y me como 2. ¿Cuántas quedan?



$$6 - 2 = \square$$

B Hay 5 huevos y se rompe 1. ¿Cuántos quedan?



$$\square - \square = \square$$

C Tenía 10 magdalenas. Si me como 3, ¿cuántas me quedan?



$$\square - \square = \square$$

D Tengo 9 globos y explotan 3. ¿Cuántos quedan?



$$\square - \square = \square$$

E Tengo 5 globos y me regalan 2 más. ¿Cuántos tengo en total?



$$\square + \square = \square$$

Escribe los numeros que faltan

1									10
11									20
21									30
31									40
41									50
51									60
61									70
71									80

✓ **Dia miercoles 29 de abril**

- Lenguaje y comunicaci3n: silabas cuadernillo de escritura silabas **ki,ko,ku.**

✓ **Día Jueves 30 de abril**

Educación socio emocional: en una hoja blanca_Elabora un dibujo en donde muestres las actividades que puedes realizar para ayudar a la limpieza y el orden de tu casa (juntar tus juguetes, hacer pares de calcetines, tender tu cama, juntar y ordenar tus zapatos)