

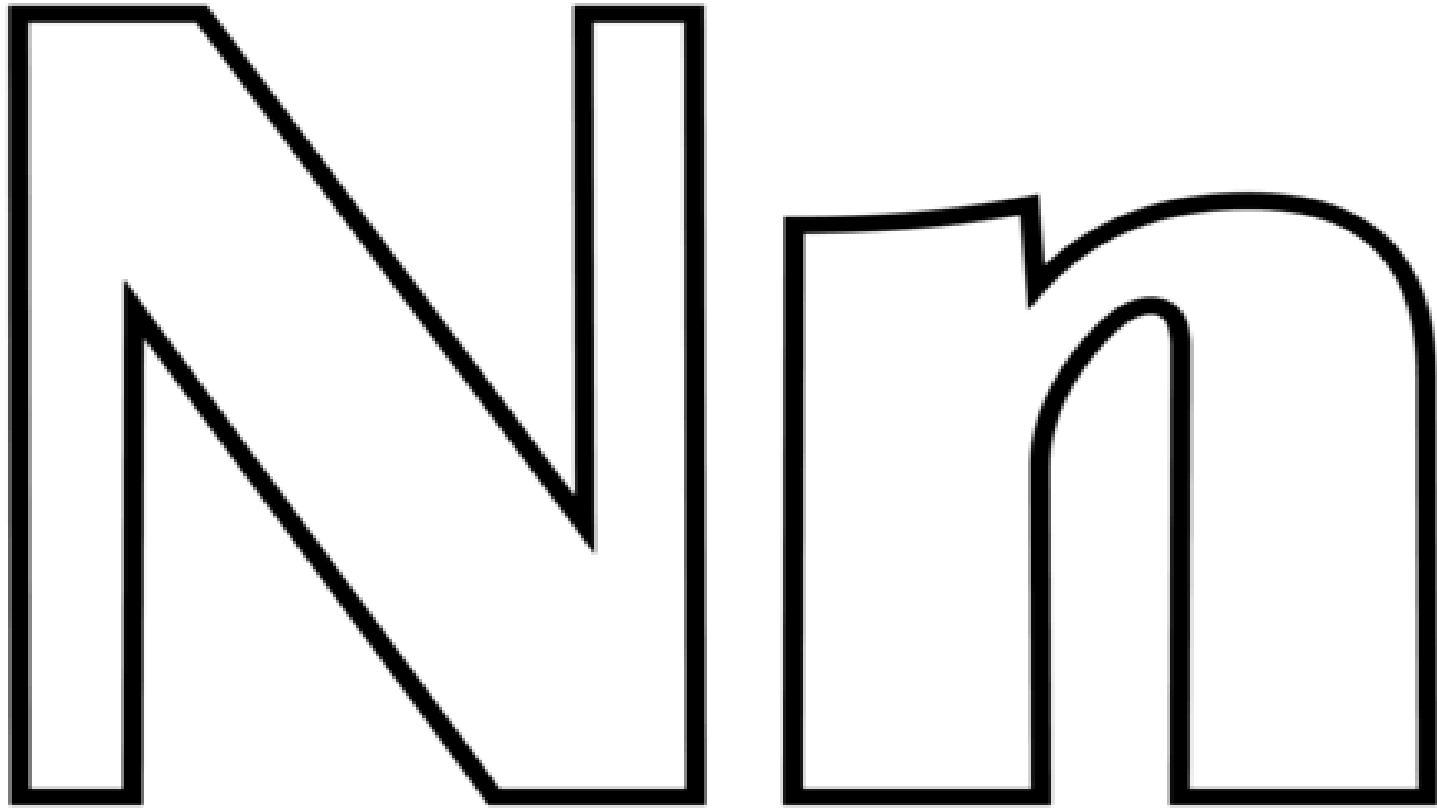
Plan para trabajar en Casa del 20 al 30 de ABRIL.



Letra N.

pega sopa alrededor sobre la letra N. En sus modalidades (mostrar la letra y el sonido)

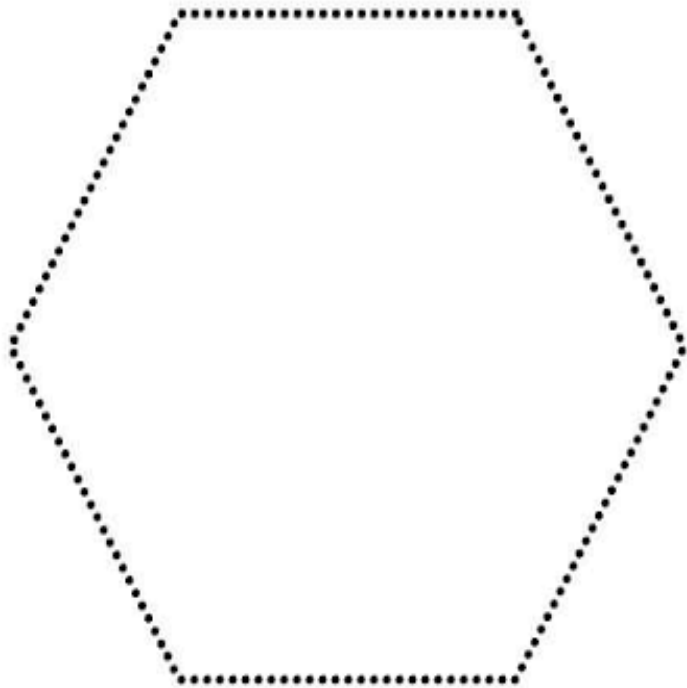
Actividad del lunes 20 de Abril.



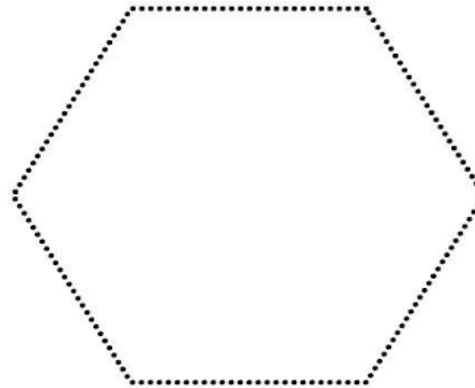
Hexágono

colorea las figuras del Hexagono que encuentres.

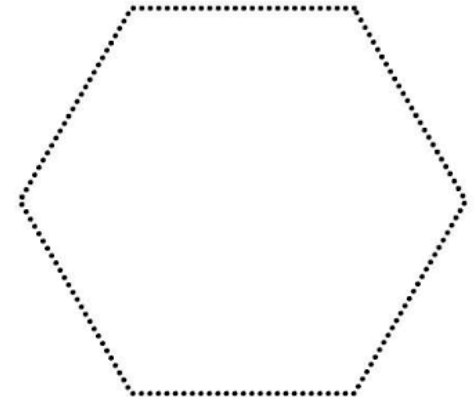
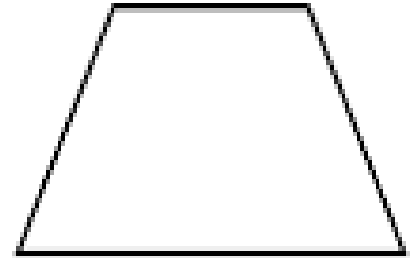
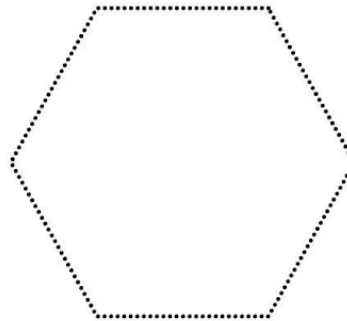
Martes 21 de abril



www.dibujosparacolorear.info



www.dibujosparacolorear.info



www.dibujosparacolorear.info

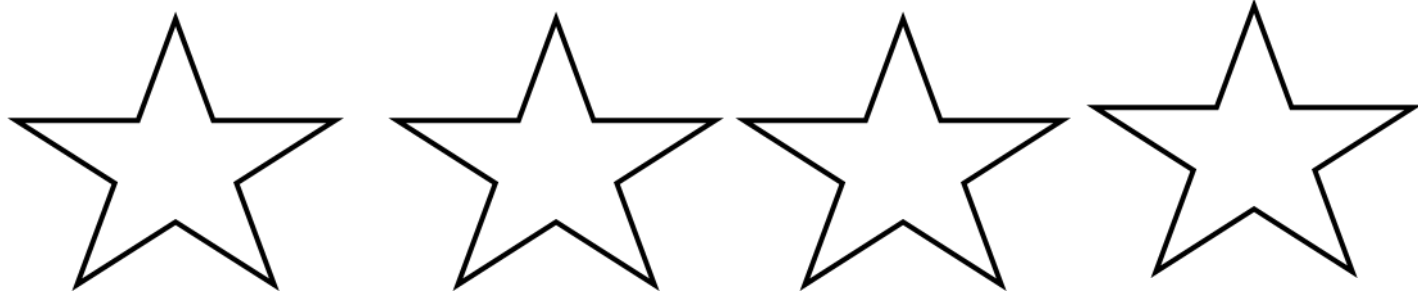

Número 14 conteo

cuenta las siguientes estrellas

colorea las estrellas

cuenta de nuevo las estrellas

miercoles 22 de abril



Observa el video del mono silabo.

<https://www.youtube.com/watch?v=ss75fhtts84>

Jueves 25 de abril

escribe en cada vocal la consonante n y menciona sus silabas
pega un dibujo que inicie con la silaba.

___ a

___ o

___ e

___ u

___ i

Cuidados sobre el covid 19.

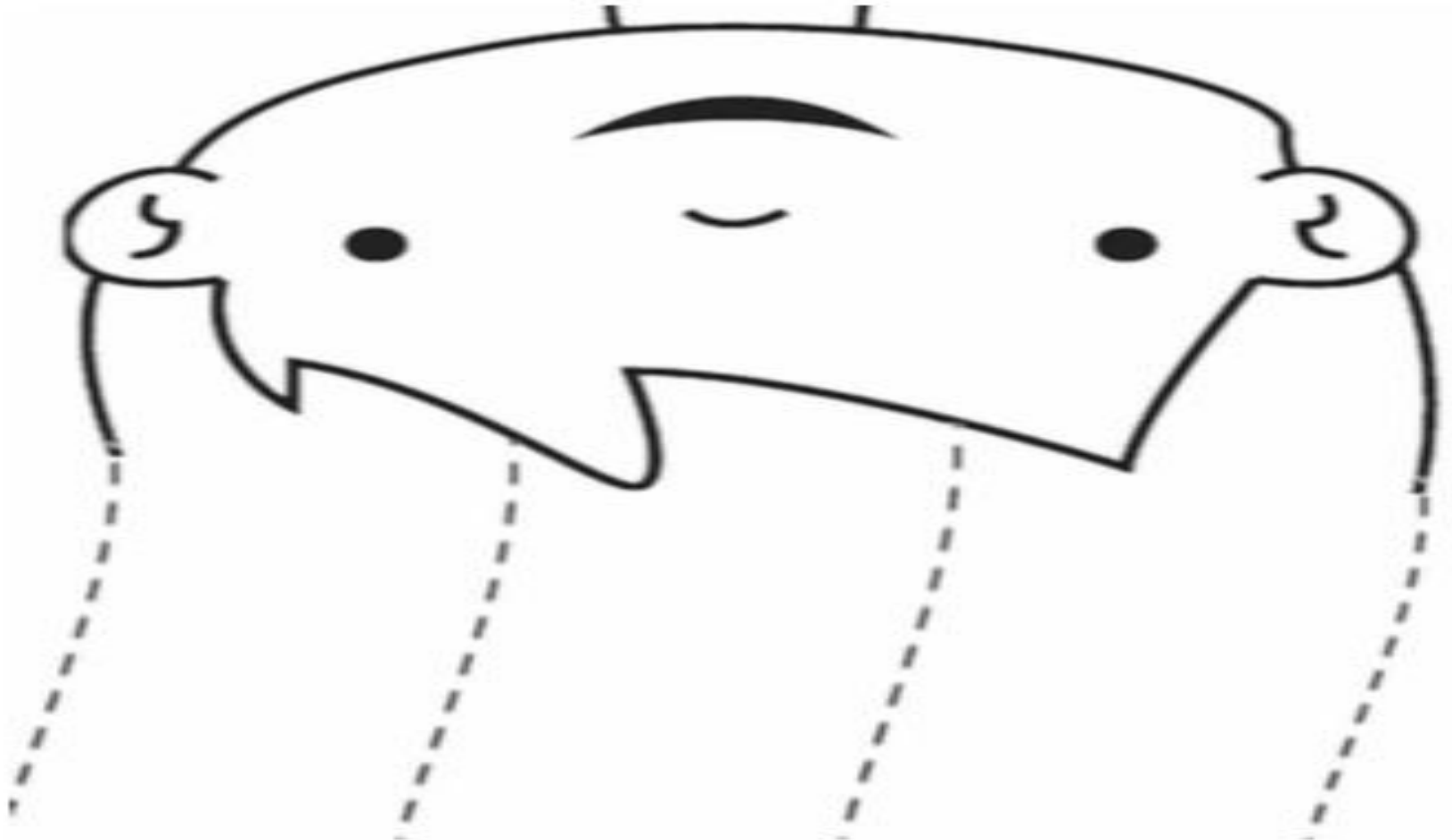
Viernes 24 de abril



Cartel: consultar la página www.gob.mx/coronavirus y observar los videos de la sección de niños y niñas, comentar toda la familia sobre ellos y sobre qué medidas faltan poner en práctica o se necesitan reforzar más en casa para evitar contagios y no enfermarse; se pondrán de acuerdo para elaborar un letrero o cartel que exponga alguna de las ideas de los videos sobre higiene y prevención de contagios, todos los integrantes de la familia pueden aportar ideas y participar de la elaboración, haciendo uso de dibujos, recortes de imágenes, y mensajes escritos cortos.



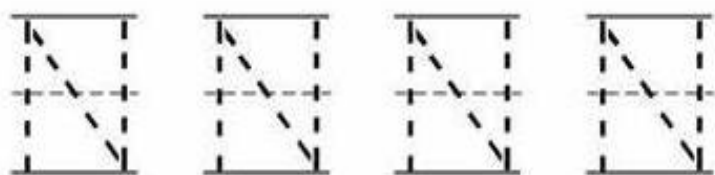


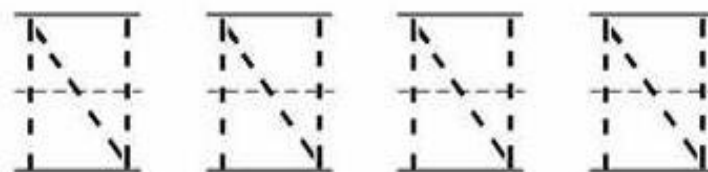
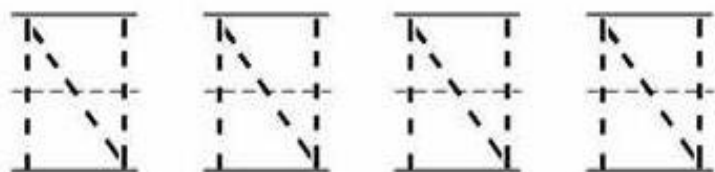
Recorta la líneas punteadas y colorea.

Viernes 24 de abril



Traza la letra N n.

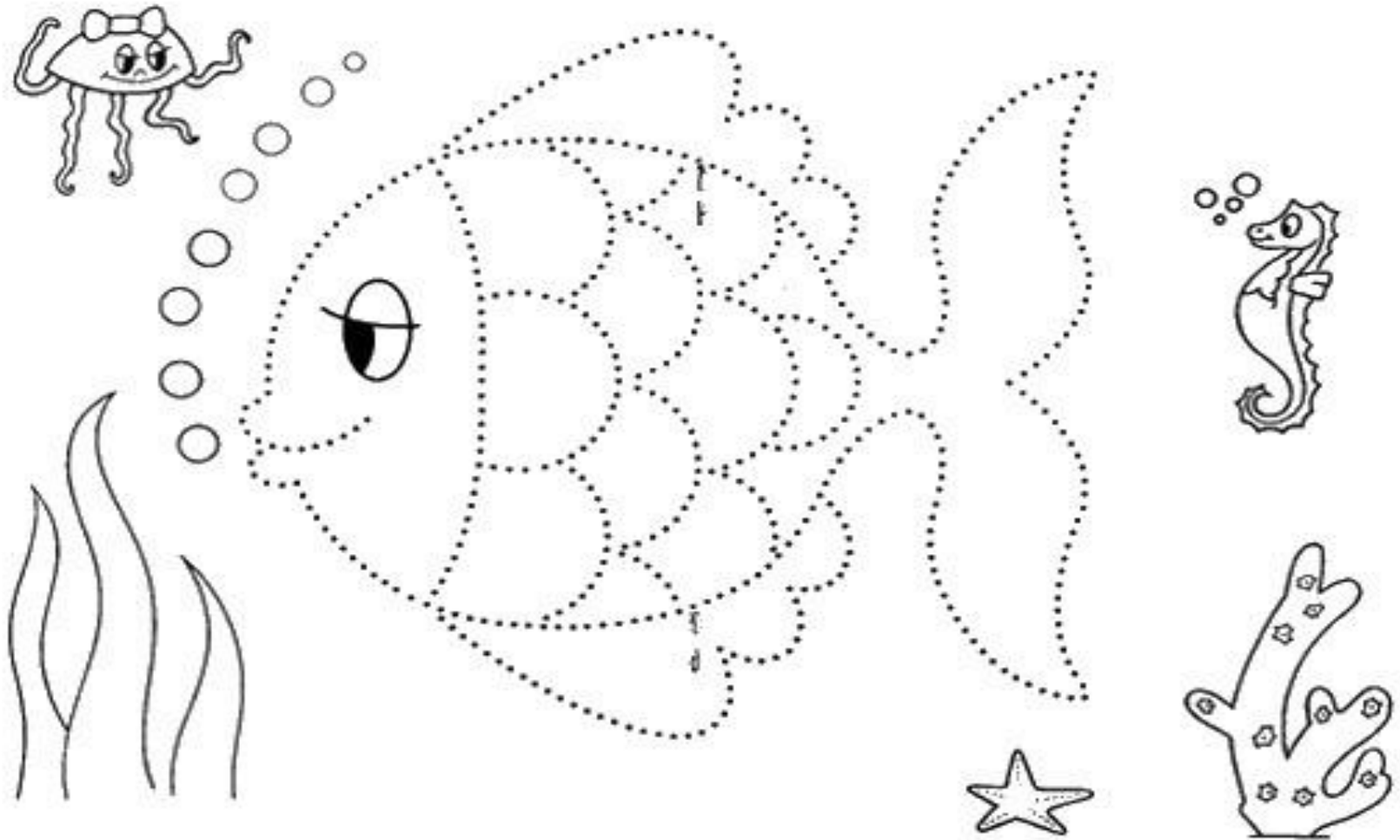
lunes 27 de abril



Traza

traza las líneas punteadas y colorea con acuarelas.

Lunes 27 de abril



Cuenta hasta 15.

con ayuda de mama cuenta los articulos que hay en la lacena de tu casa, hasta llegar al 15. despues vuelva n a comodarlos. No olvide mencionarle que se siente orgulloso de su hijo(a).

Pega estambre o liston sobre el número 15










martes 28 de abril



Ordena la numeracion del 1 al 15

recorta y pegalos.


Actividad martes 28 de abril



Traza

traza las líneas punteadas y colorea.

Miercoles 29 de abril



Grafomotricidad

MOSTRO DE COLORES


<https://www.youtube.com/watch?v=SKy-pVWR3kc>

miércoles 29 de abril

- Observar el video del cuento de colores.
- Despues platicar con los niños cuando se sienten alegres, tristes, enojados o molestia que es lo que deben hacer cuando sienten miedo paz etc.
- Para terminar realicen el mostro del color que se sienten hoy.
- Mami: hacer anotaciones por que sus sentimientos.



FELIZ DIA DEL NIÑO
Jueves 30 abril



Actividades para realizar el día del niño

jueves 30 de abril

- Con una cartulina elabora una corona para usarla este día, (coloreala, con acuarelas, pega diamantina stickers favoritos)
- Puedes ayudar a mamá a elaborar tu comida favorita
- Realizar una rutina de baile con las siguientes canciones.
- https://www.youtube.com/watch?v=uTK_7MOFV4s
- <https://www.youtube.com/watch?v=WUolOrMWxAc>
- <https://www.youtube.com/watch?v=cgEnBkmcpuQ>