



**PLANEACION DIDACTICA PRIMER GRADO MES ABRIL 2020**  
**DOSIFICACIÓN DE TEMAS Y/O CONTENIDOS**  
**SERI COLLEGE**  
**PROFESORA: KARLA LAGARDA**  
**1 B**

<b>ASIGNATURA</b>	<b>Semana 1. Del 20 al 24 de abril 2020. APRENDIZAJES ESPERADOS</b>	<b>Semana 2. Del 27 al 30 de abril 2020. APRENDIZAJES ESPERADOS</b>
<b>ESPAÑOL</b>	<ul style="list-style-type: none"> <li>• Trabajar con su nombre el de sus compañeros</li> <li>• Escribe textos sencillos para describir personas, animales, plantas u objetos de su entorno.</li> <li>• Uso de las mayúsculas</li> </ul>	<ul style="list-style-type: none"> <li>• Reconoce diferentes formas de hablar el español en su comunidad.</li> <li>• Describo como soy</li> </ul>
<b>MATEMÁTICAS</b>	<ul style="list-style-type: none"> <li>• Lee, escribe y ordena números naturales hasta el 100.</li> <li>• Estima, compara ordena longitudes, pesos y capacidades directamente.</li> <li>• Estima compara y ordena eventos usando unidades convencionales de tiempo: día, semana mes</li> </ul>	<ul style="list-style-type: none"> <li>• Resuelve problemas de suma y resta con números naturales menores de 100</li> <li>• Construye configuraciones utilizando</li> </ul>
<b>CONOCIMIENTO DEL MEDIO</b>	<ul style="list-style-type: none"> <li>• Identifica actividades cotidianas que realiza en su casa y en la escuela, la distribución de responsabilidades y la organización del tiempo.</li> </ul>	<ul style="list-style-type: none"> <li>• Reconoce formas de comportamiento y sugiere reglas que favorecen la convivencia en la escuela y la familia.</li> </ul>
<b>ACTIVIDADES PERMANENTES</b>	<b>DICTADO 2 VECES A LA SEMANA</b> <b>LECTURA DIARIA</b> <b>OPERACIONES BASICAS SUMA, RESTA</b>	

<p>LUNES</p> <p>27</p>	<p><b>ESPAÑOL</b></p> <ul style="list-style-type: none"> <li>• Leer un fragmento de un libro de su elección y buscar en él palabras con mayúscula.</li> <li>• Escribirlas en el cuaderno y después socializarlas explicando por qué se escriben con mayúscula.</li> </ul> <p><b>MATEMÁTICAS</b></p> <ul style="list-style-type: none"> <li>• Escribir los números formados en el cuaderno, de menor a mayor. <b>Anexo 8</b> no olvides colorearlo muy bonito.</li> </ul>						
<p>MARTES</p> <p>28</p>	<p><b>ESPAÑOL</b></p> <ul style="list-style-type: none"> <li>• Explicar a los niños que una descripción consiste en relatar cómo es un objeto o persona mencionando sus características.</li> <li>• Utilizar memorama de descripciones <b>anexo 4</b> para socializar el aprendizaje.</li> </ul> <p><b>MATEMÁTICAS</b></p> <ul style="list-style-type: none"> <li>• Escribir en el cuaderno 10 sumas diferentes cuyo resultado sea 100</li> </ul>						
<p>MIÉRCOLES</p> <p>29</p>	<p><b>ESPAÑOL</b></p> <ul style="list-style-type: none"> <li>• Pensar en una persona, objeto u animal escribir su nombre, después describirla oral y de manera escrita en su cuaderno. No olvides colorear muy bonito.</li> </ul> <p><b>MATEMÁTICAS</b></p> <ul style="list-style-type: none"> <li>• En el cuaderno realizar el siguiente ejercicio de cálculo:</li> </ul> <p style="text-align: center;"> <math>90 + \underline{\quad} = 100</math>      <math>35 + \underline{\quad} = 100</math>      <math>87 + \underline{\quad} = 100</math>      <math>58 + \underline{\quad} = 100</math>  <math>78 + \underline{\quad} = 100</math>      <math>40 + \underline{\quad} = 100</math>      <math>66 + \underline{\quad} = 100</math>      <math>99 + \underline{\quad} = 100</math> </p>						
<p>JUEVES</p> <p>30</p>	<p><b>ESPAÑOL</b></p> <ul style="list-style-type: none"> <li>• Escribir el título “Muchachita del bosque” en el pizarrón y hacer comentarios con base en las siguientes preguntas: ¿quién será?, ¿conocen alguna niña que haya ido al bosque?, ¿a qué cuento les recuerda?, ¿qué creen que va a pasar en esta historia?-Anotar algunas de estas predicciones en el cuaderno e inventar un cuento corto.</li> </ul> <p><b>MATEMÁTICAS</b></p> <ul style="list-style-type: none"> <li>• Jugar a realizar conteos de 10 en 10 de manera ascendente y descendente procurando no cometer errores.-Escribir en el cuaderno una numeración de 10 en 10 hasta el 100.-Sumar mentalmente pares de decenas</li> </ul> <p><b>CONOCIMIENTO DEL MEDIO</b></p> <ul style="list-style-type: none"> <li>• Colocar tarjetas con acuerdos y los beneficios al ser cumplidos. Pegarlas desordenadas para que los niños las relacionen. Por ejemplo:</li> </ul> <table border="1" data-bbox="583 1154 1730 1352" style="margin-left: auto; margin-right: auto;"> <tr> <td style="text-align: center;">Ordenar mis juguetes al terminar de jugar</td> <td style="text-align: center;">No tendrá hambre y podrá jugar con él.</td> <td style="text-align: center;">Mi habitación estará ordenada y así colaboraré con mi familia en los deberes de la casa</td> </tr> <tr> <td style="text-align: center;">Cumpliré con mi responsabilidad y obtendré buenas calificaciones</td> <td style="text-align: center;">Alimentar al perro</td> <td style="text-align: center;">Realizar mi tarea antes de salir a jugar</td> </tr> </table>	Ordenar mis juguetes al terminar de jugar	No tendrá hambre y podrá jugar con él.	Mi habitación estará ordenada y así colaboraré con mi familia en los deberes de la casa	Cumpliré con mi responsabilidad y obtendré buenas calificaciones	Alimentar al perro	Realizar mi tarea antes de salir a jugar
Ordenar mis juguetes al terminar de jugar	No tendrá hambre y podrá jugar con él.	Mi habitación estará ordenada y así colaboraré con mi familia en los deberes de la casa					
Cumpliré con mi responsabilidad y obtendré buenas calificaciones	Alimentar al perro	Realizar mi tarea antes de salir a jugar					
<p>VIERNES</p> <p>01 MAYO</p>	<p><b>ESPAÑOL</b></p> <ul style="list-style-type: none"> <li>• Realizar el siguiente dictado, <u>bonito-grande-fuerte-azul-rojo-delgado-feliz-enojon-divertido-pequeño</u> y posteriormente realiza una oración con cada descripción.</li> </ul> <p><b>MATEMÁTICAS</b></p> <p>Dictado de los siguientes números</p>						

# Anexos

Recorta y clasifica en su respectivo lugar

propio 

Imágenes Educativas.com

cocinera	Carlos	Teo	doctor
María	dentista	maestro	abogado
Teresa	Marta	medico	albañil


común 


<http://www.imageneseducativas.com> 


ANEXO 1

## Cuando eras pequeño...

 ¿Tenías mascotas?

 ¿Qué hacías en tu tiempo libre?

¿Cómo era tu casa? 

 ¿Quién era tu mejor amiga?


ANEXO 2

**Cinco ratoncitos**

Cinco ratoncitos de colita gris,  
mueven las , mueven la ,  
abren los , comen sin cesar,  
por si viene el , que los comerá,  
comen un quesito, y a su  van,  
cerrando la , a dormir se van

<https://www.imageneseducativas.com/>

	Lleva una bufanda amarilla y una flor en el pelo.		Lleva una gorra rosa y pantalones marrones.
	Lleva una bufanda rosa y medias azules.		Lleva una chaqueta vaquera y botas.
	Lleva una chaqueta marrón y pelo corto y negro.		Lleva un vestido de flores y pendientes.
	Lleva una chaqueta celeste y pantalones cortos rojos.		Lleva calcetines de rayas, gafas y camiseta blanca.



Nombre \_\_\_\_\_

# Valor posicional

**1.**

Centena	Decena	Unidad

Total: \_\_\_\_\_

**2.**

Centena	Decena	Unidad

Total: \_\_\_\_\_

**3.**

Centena	Decena	Unidad

Total: \_\_\_\_\_

**4.**

Centena	Decena	Unidad

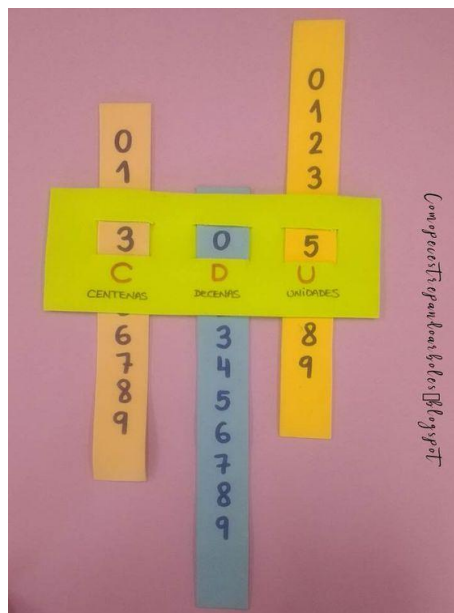
Total: \_\_\_\_\_

**5.**

Centena	Decena	Unidad


Total: \_\_\_\_\_

2019 © SpanishProfe.com




PUEDA ELABORAR EL SIGUIENTE MATERIAL





ANEXO 6

Une los puntos desde el 0 hasta el 99.



ANEXO 7



Nombre \_\_\_\_\_ 2

# Orden de números



Pon los números en orden de menor al mayor.

<b>20, 24, 60, 89, 22</b> ____/____/____/____/____	<b>29, 67, 76, 59, 41</b> ____/____/____/____/____
<b>32, 44, 60, 85, 10</b> ____/____/____/____/____	<b>13, 35, 57, 78, 29</b> ____/____/____/____/____
<b>72, 41, 56, 80, 90</b> ____/____/____/____/____	<b>19, 13, 55, 27, 52</b> ____/____/____/____/____
<b>10, 13, 14, 21, 9</b> ____/____/____/____/____	<b>102, 95, 103, 86, 17</b> ____/____/____/____/____
<b>11, 10, 70, 40, 31</b> ____/____/____/____/____	<b>43, 26, 16, 68, 94</b> ____/____/____/____/____
<b>12, 42, 90, 88, 67</b> ____/____/____/____/____	<b>71, 21, 51, 91, 41</b> ____/____/____/____/____



2018 © SpanishProfe.com