



PLAN DE TRABAJO

GRUPO: 2KB

PROF. VANESSA PAREDES SANCHEZ



Firma padre de familia

Me comprometo a realizar la tarea con mi hijo(a)
con paciencia y amor.

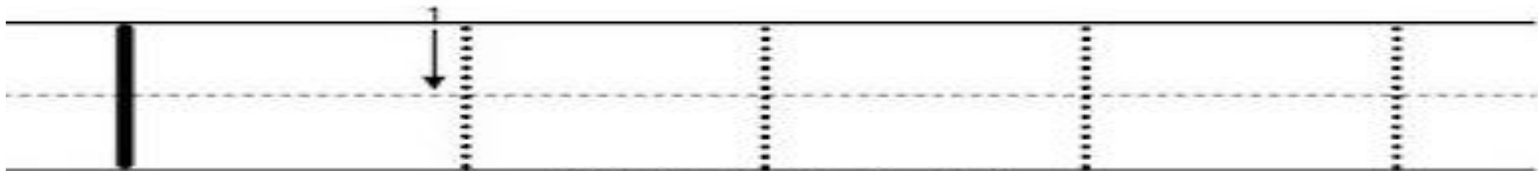

Me comprometo a realizar la tarea y seguir
aprendiendo.

Firma del alumno

- Colorea la letra L en sus modalidades
- traza letra L con lapiz.

ACTIVIDAD JUEVES 19 MARZO

león



-Recorta 3 objetos que inicien con la letra L y con ayuda de tus papas escribe el nombre de cada objeto.


ACTIVIDAD JUEVES 19 MARZO

ACTIVIDAD VIERNES 20 DE MARZO

Nombre _____

Fecha _____

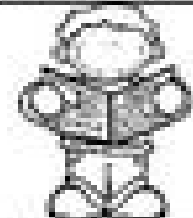
Marca las letras con que comienza el nombre del dibujo.



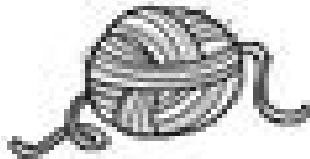
la li lo




le li lo




le lu lo



la le lo



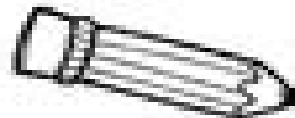
li lo lu



la le li



la li lo



la le li



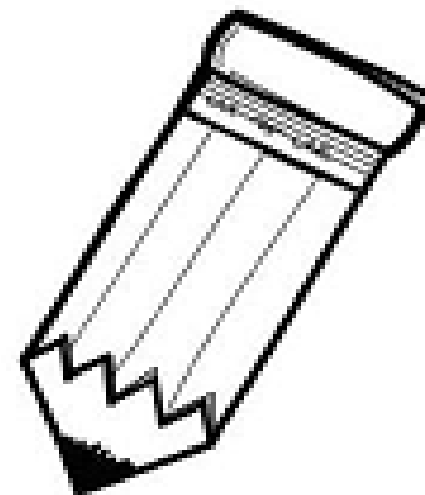
le li lo



Mi nombre es :

Coloreo las letras de mi nombre

A	B	C	D	E	F	G
H	I	J	K	L	M	N
Ñ	O	P	Q	R	S	T
U	V	W	X	Y	Z	





Escribo mi nombre, cada letra en un recuadro

1	2	3	4	5	6	7	8	9	10


Mi nombre tiene

letras

Es un nombre:

corto

largo





Escribo mi nombre, cada letra en un recuadro

1	2	3	4	5	6	7	8	9	10


Mi nombre tiene

letras

Es un nombre:

corto

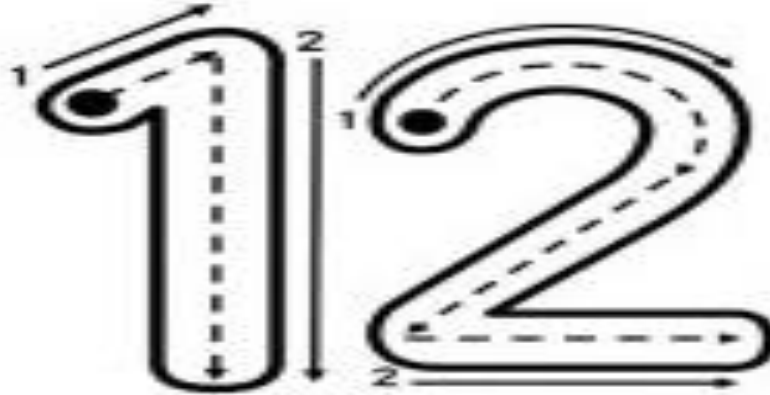
largo




-Colorea el numero 12

ACTIVIDAD LUNES 23 DE MARZO

-traza el número 12, respetando la línea punteada.



doce



-Repasa los numeros
-colorea

ACTIVIDAD LUNES 23 MARZO

1

UNO

2

DOS

3

TRES

4

CUATRO

5

CINCO

6

SEIS

7

SIETE

8

OCHO

9

NUEVE

10

DIEZ

11

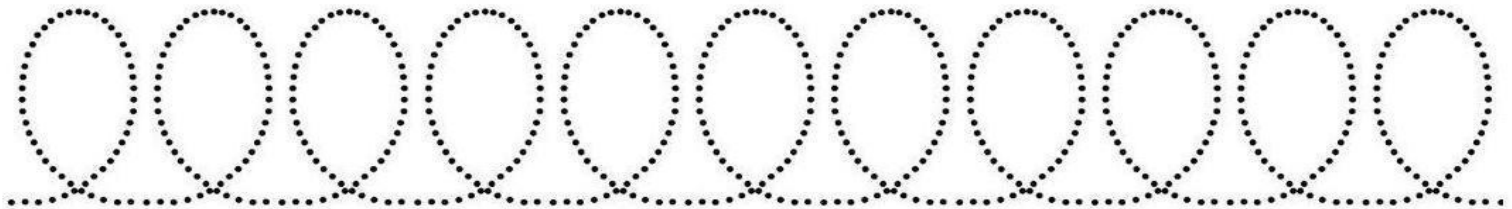
ONCE

12

DOCE


-Traza las líneas punteada

ACTIVIDAD LUNES 23 DE MARZO



-Colorea de color amarillo animales TERRESTRES (Se arrastran, trotan y caminan) de color azul animales ACUATICOS (viven en el agua) y de color rojo los AEROS.





ACTIVIDAD MARTES 24 MARZO



- Colorea la figura del Pentagono

ACTIVIDAD MARTES 24 MARZO

pentágono



9

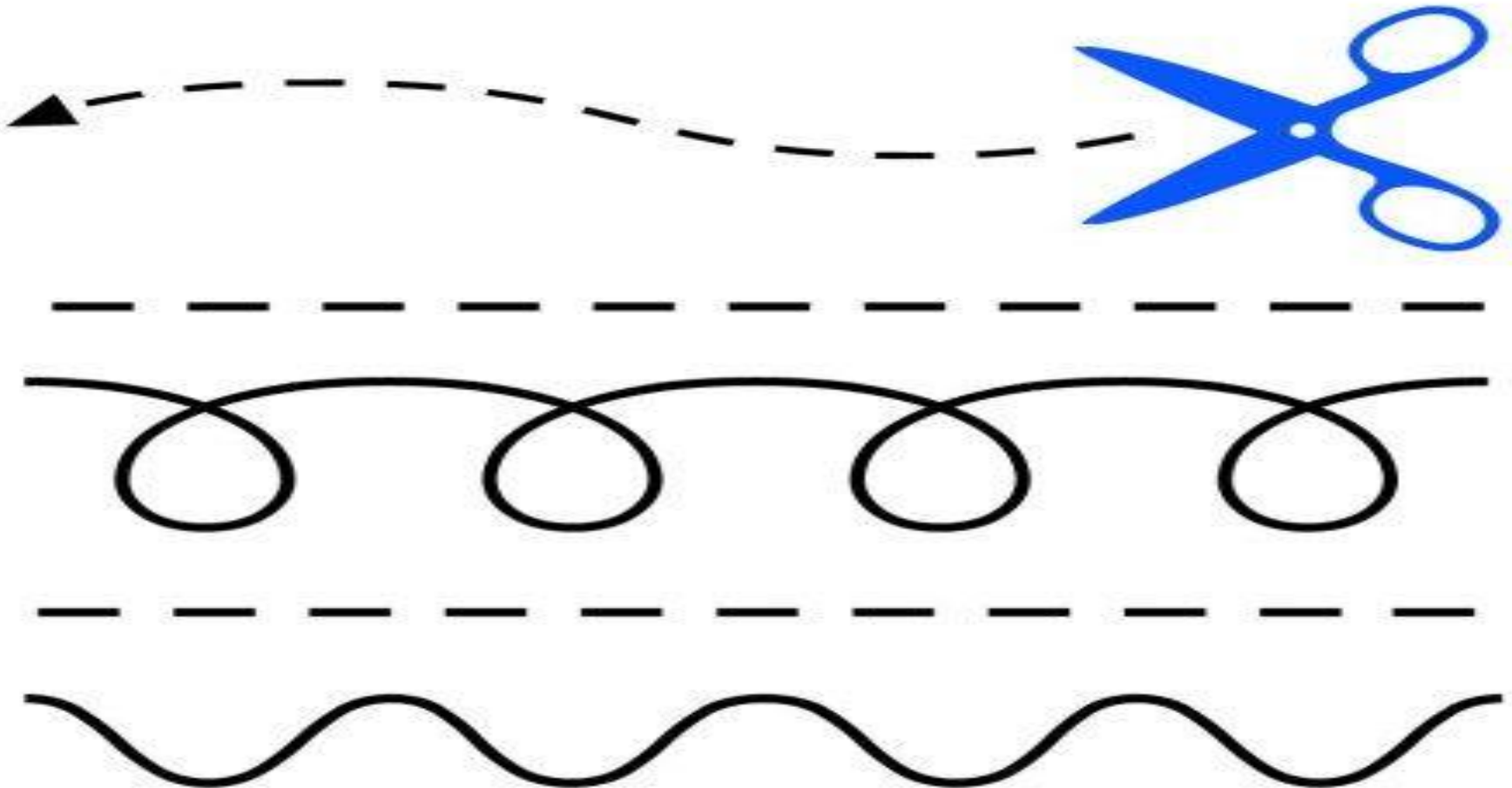
©METTA

Marca con un color ,cuenta y escribe cuéntos
encontrastes



- Recortar las líneas punteadas

ACTIVIDAD MIERCOLES 25 MARZO



-Cuenta los siguientes conjuntos y escribe la cantidad que corresponde
ACTIVIDAD MIERCOLES 25 DE MARZO


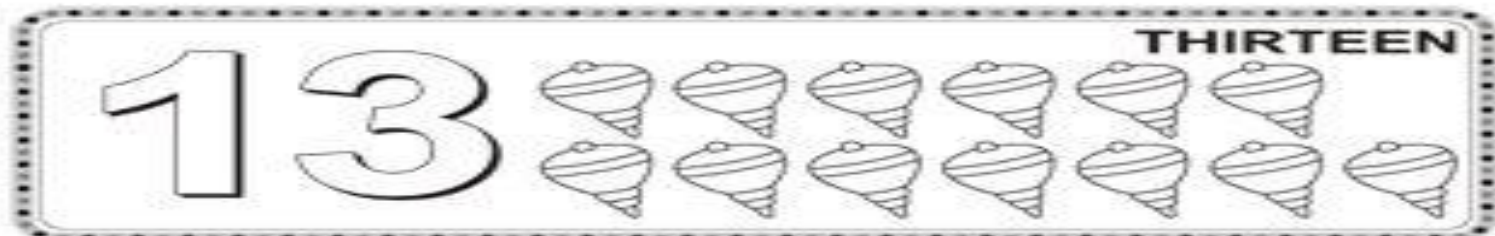


-Realiza un dibujo de la primavera

ACTIVIDAD JUEVES 26 DE MARZO

- Cuenta los trompos
- remarca los numeros 13

ACTIVIDAD VIERNES 27 DE MARZO

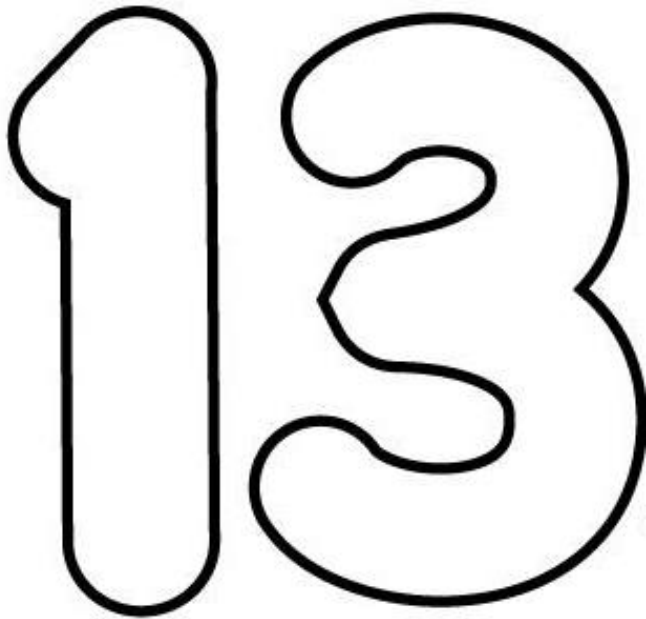


Teacher's Signature: _____

Date: ____/____/____

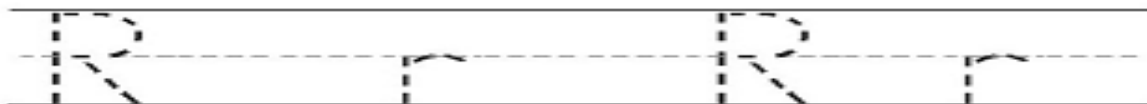
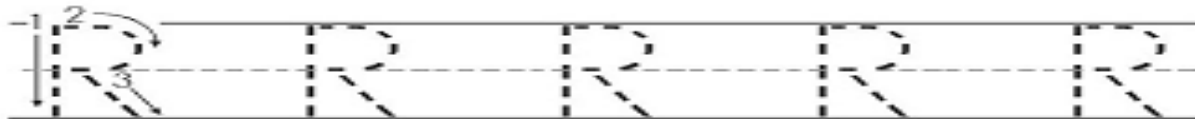
- Recorta y pega 13 objetos y enuméralos

ACTIVIDAD VIERNES 27 DE MARZO



-Remarca la letra R

ACTIVIDAD LUNES 30 DE MARZO



r

Escribe la sílaba que hace falta para completar la palabra

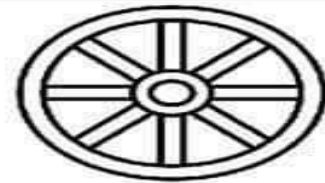
<https://materialdidactico.org/>



___na



___ma



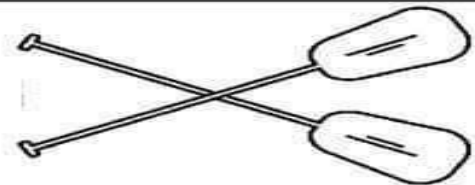
___eda



___o



___sa




___mos




___tón




___sa



___noseronte



___loj



___galo



___ca

- Recorta y pega palabras que incien con R y encierrala con color rojo.


Actividad MARTES 31 DE MARZO

Nombre: _____

Lee la lectura y contesta las preguntas.

Martín el pez




Martín es un pez.
Él es rojo y
amarillo. Le gusta
nadar. Martín
puede nadar muy
rápido.



¿Qué es Martín?	<input type="radio"/> Un pez <input type="radio"/> Un niño
¿De qué color es?	<input type="radio"/> Negro y blanco <input type="radio"/> Rojo y amarillo
¿Qué puede hacer?	<input type="radio"/> Caminar <input type="radio"/> Nadar muy rápido

GRAFOMOTRICIDAD





Delinea el recorrido del gatito.



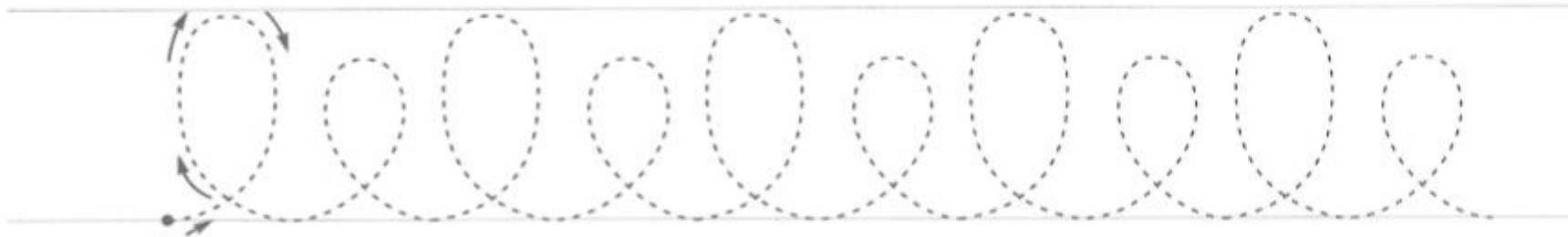
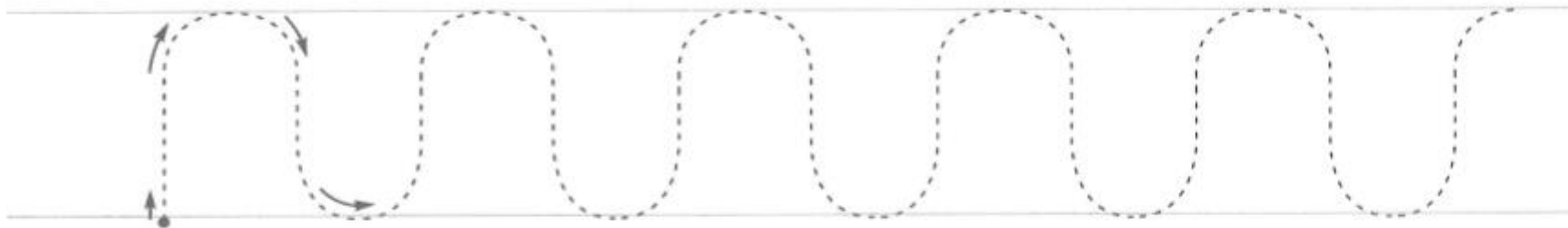
Copyright © www.dibujosdidacticos.com

Todos los derechos reservados.

Grafomotricidad



• *Realizar* las grafías siguiendo las indicaciones de las flechas.
• Utilizar un instrumento de punta fina (rotulador, lápiz).



Un consejo: En la propia ficha, antes de utilizar el instrumento (rotulador, lápiz), el niño o la niña repasará cada camino utilizando su dedo índice.