

PADRES DE FAMILIA:

LAS SIGUIENTES ACTIVIDADES DEBERAN DE REALIZARSE EN ESTAS 2 SEMANAS DE “QUEDEMONOS EN CASA”. SE DEBERAN DE TRABAJAR DIARIAMENTE SEGÚN SUS NECESIDADES DE HORARIO.

ESTAS ACTIVIDADES SE DEBERAN IMPRIMIR Y ENTREGARLAS REALIZADAS EL DIA QUE REGRESEMOS A CLASES YA QUE CONTARAN PARA LA EVALUACION.

LES PIDO POR FAVOR QUE EN CADA ACTIVIDAD ME ESCRIBAN UN COMENTARIO SOBRE EL DESARROLLO DE LA ACTIVIDAD, POR EJEMPLO, SI SE LES DIFICULTO, SI LO ENTENDIERON O NO LOGRARON EL CONOCIMIENTO, ETC.



ACTIVIDADES PARA TRABAJAR EN CASA

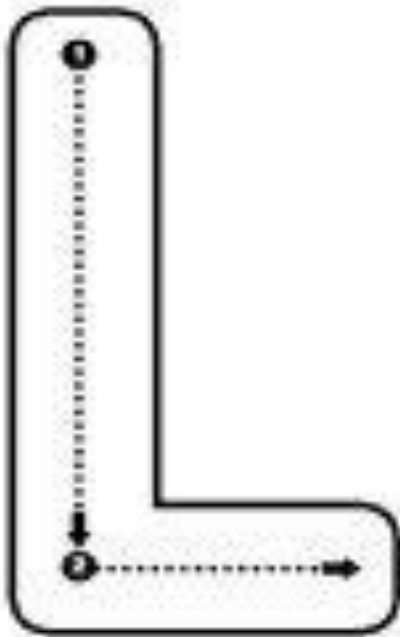
SEGUNDO "A"

MAESTRA VERONICA LOPEZ

MARZO-ABRIL DEL 2020

INSTRUCCIÓN: TRAZAR VARIAS VECES LA LETRA L, AL MOMENTO DE ESTAR TRAZANDO NOMBRARLA. COLOREAR LOS DIBUJOS. DESPUES MENCIONAR AL MENOS 2 PALABRAS QUE INICIEN CON ESTA LETRA.

Nombre: _____






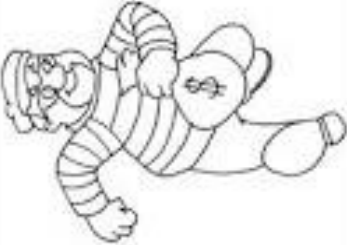

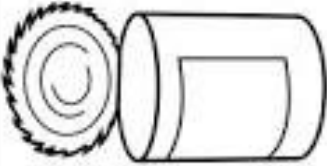

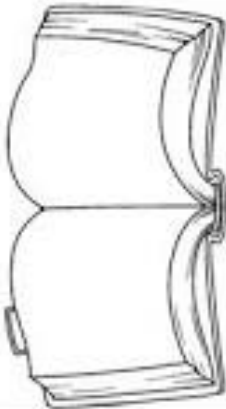
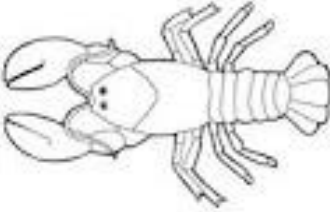

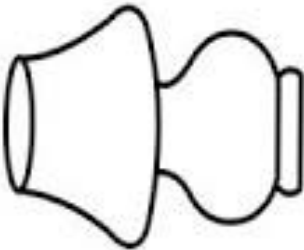

Laura



lápiz



INSTRUCCIÓN: REPETIR EL NOMBRE DE LOS OBJETOS HACIENDO ENFASIS A LA LETRA L Y SU SILABA, COLOREARLOS Y PEGARLOS EN UNA HOJA BLANCA.

	LAPIZ		LANA		LORO
	LADRON		LUCIERNAGA		LATA
	LUNA		LIBRO		LANGOSTA
	L		LAMPARA		LEON



Nombre: _____

Silabas Iniciales

Escribe la silaba que falta
Colorea los dibujos.









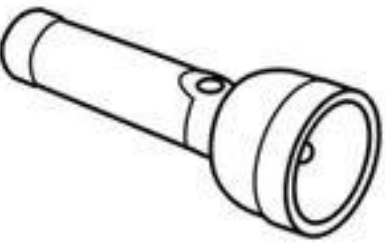


le la li
lo lu



- Nombra cada dibujos y colorea el cuadro de la sílaba con la que inicia cada imagen



								
li	lo	la	li	lo	lu	le	la	lo
								
lo	le	li	lo	li	la	le	la	li
								
lo	le	la	la	li	lo	lo	li	lu

INSTRUCCIÓN: IDENTIFICAR EL NUMERO 10, DECIRLES QUE ESTE NUMERO ESTA
COMPUESTO DEL 1 Y EL 0, CONTAR LAS ABEJAS, COLOREARLAS Y TRAZAR EL NUMERO
VARIAS VECES.

The worksheet is designed for children to learn the number 10. It includes the following elements:

- A 3x3 grid of ten bees, arranged in three rows of three and one bee in the bottom right corner.
- A large number '10' with dashed lines and arrows indicating the stroke order: a downward stroke for the '1' and a counter-clockwise circular stroke for the '0'.
- Multiple rows of the number '10' for tracing practice, including a row with a solid '10' and a row with six dashed '10's.




JUEGA CON LOS NÚMEROS
RELACIONA LOS NÚMEROS
Del uno al diez



•

• 3



•

• 8




•

• 5



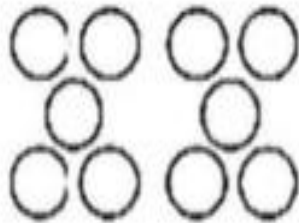
•

• 9



•

• 4




•

• 7



•

• 1




•

• 6



•

• 2



•

• 10

INSTRUCCIÓN:: CONTAR Y COMPLETAR LAS SERIES NUMERICAS.

1	1	1	1	
		2		2
3	3			
	4		4	4
5		5	5	
	6		6	6
7		7		7
9		9		9
10	10			10

INSTRUCCIÓN: TRAZAR VARIAS VECES LA LETRA R r, AL MOMENTO DE ESTAR TRAZANDO NOMBRARLA. COLOREAR

La letra "R"



ra ra re re

ri ro ro

ru ru

ra ra ra ra ra ra

re re re re re re



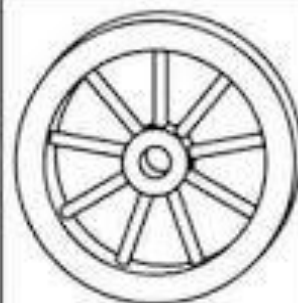
ri ri ri ri ri ri

ro ro ro ro ro ro

ru ru ru ru ru ru

Recorta las palabras y pégalas en su dibujo correspondiente.

Rr



rinoceronte

roca

rifle

rueda

rana

ratón

rosa

reloj

regla

ruleta

Nombre: _____



Recorta y pega la sílaba inicial de cada dibujo



re

ru

ro

ri

ra

re

ra

ru


ri

ra

ro

ru

Repasa los siguientes números




once

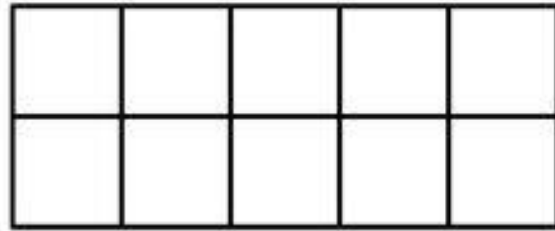
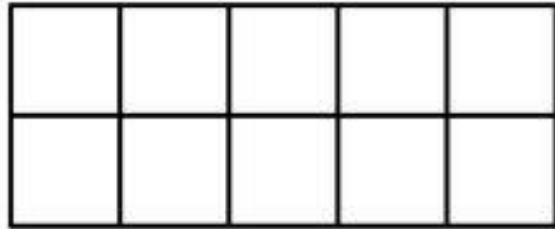


All About Number 11!


Color it.




Make it.



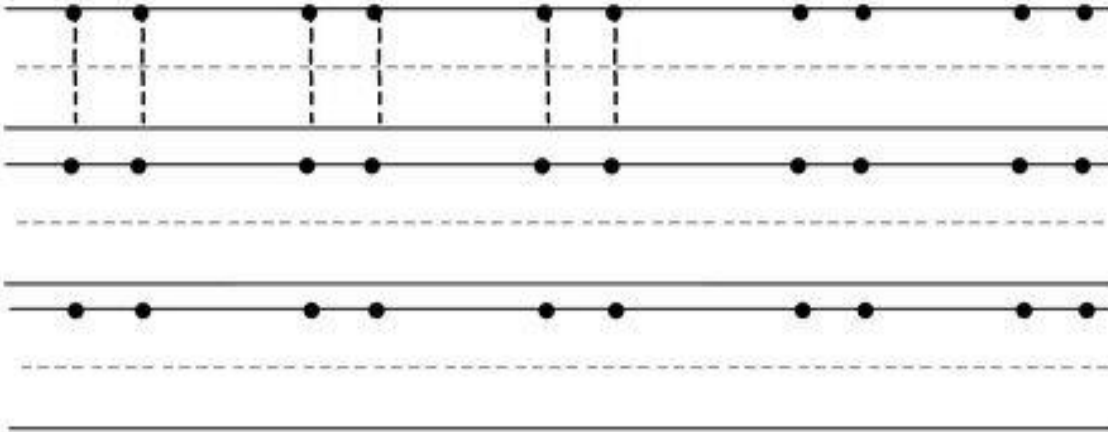
Find it.



Count and color **11** dinosaurs




Trace it.


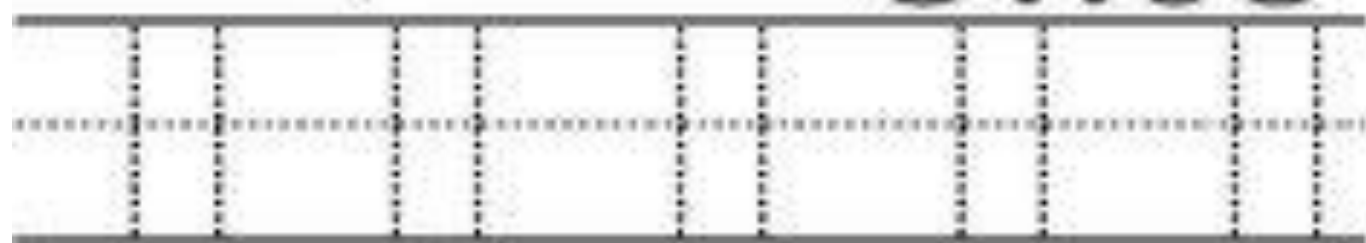


Nombre _____ Fecha _____

1 1



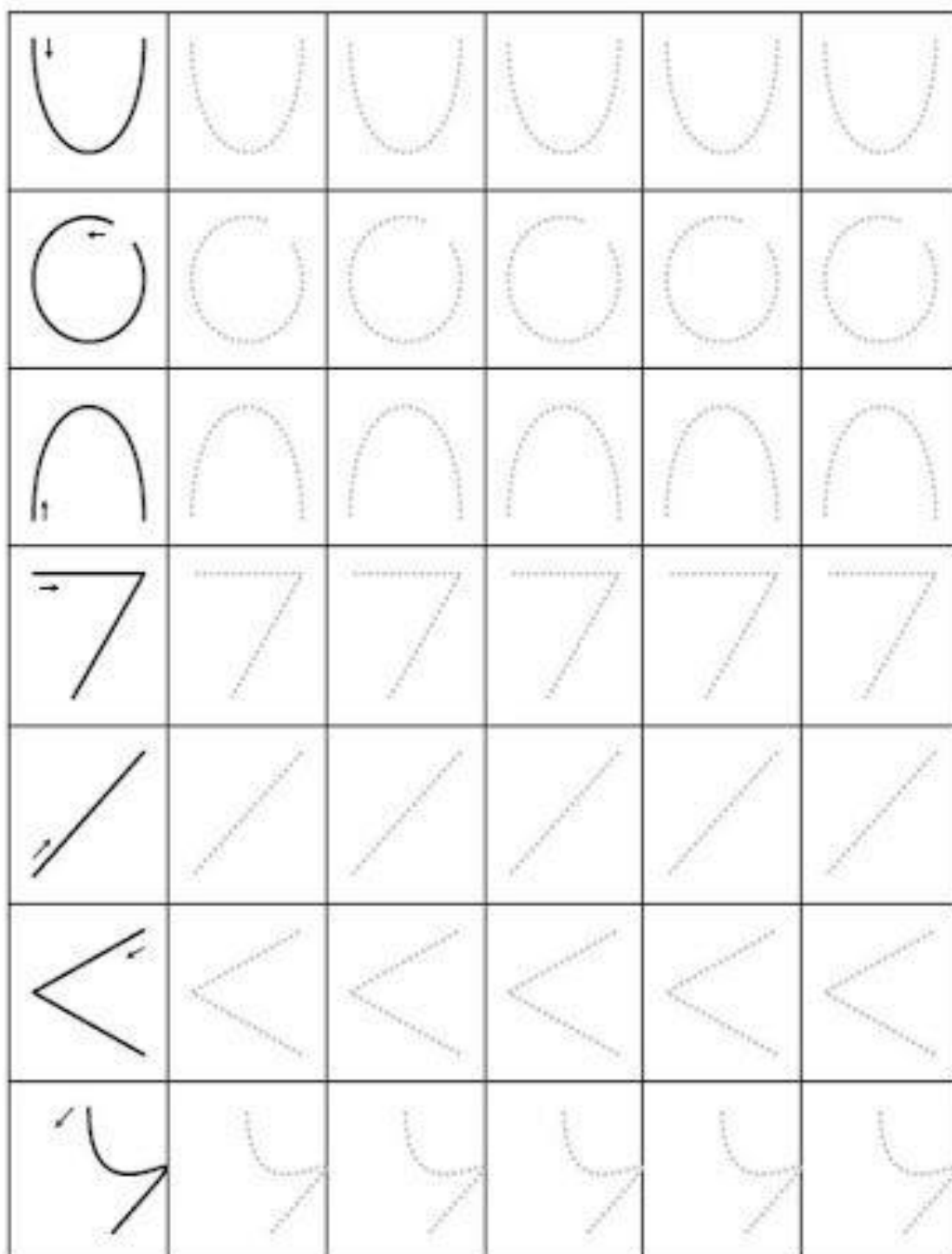
Once



INSTRUCCIÓN: COLOREAR EL PENTAGONO Y PEGARLE FRIJOLITOS O SOPITAS POR EL CONTORNO.

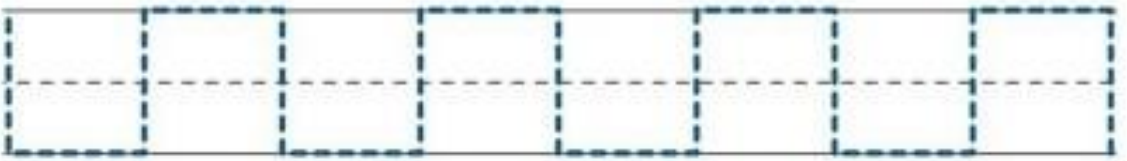


pentágono

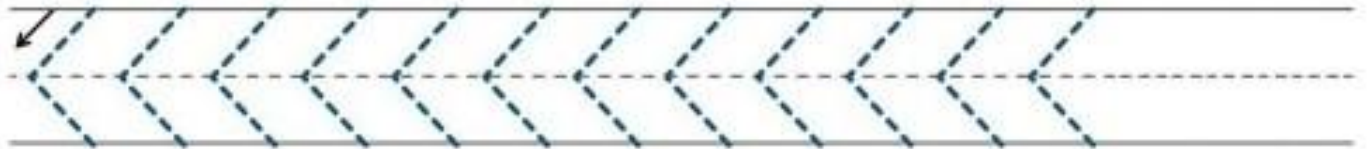




NOMBRE: _____



WEBDELMAESTRO.COM



Repasa y continúa los trazos.

© webdelmaestro.com

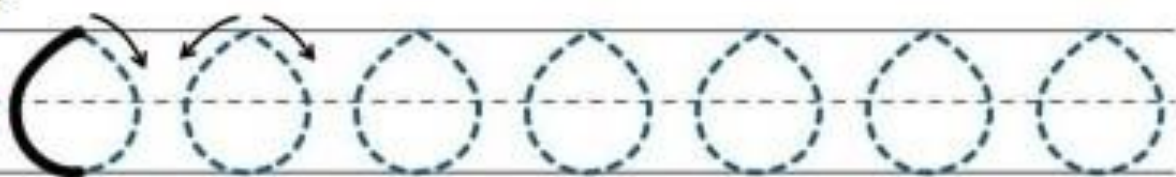
GRAFOMOTRICIDAD

Delinea el recorrido de la oveja.

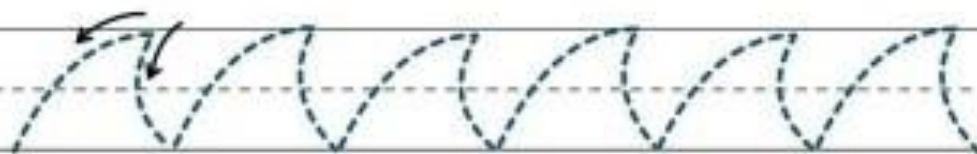




NOMBRE: _____



WUDELMAESTRO.COM

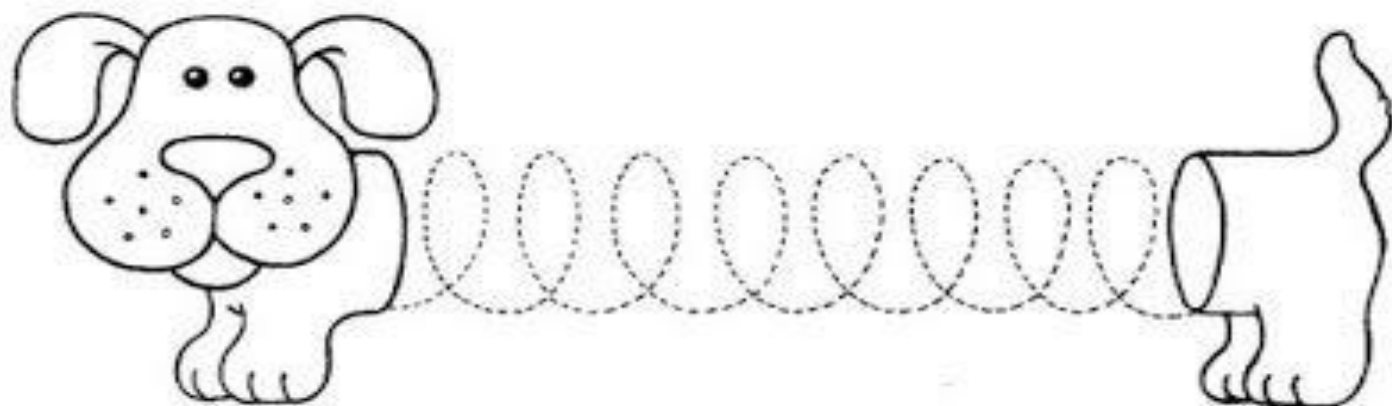


Repasa y continúa las figuras.

© wuodelmaestro.com





Colorea y repasa

Figuras para colorear



Nombre: _____

Ayuda a la sirenita a llegar donde su príncipe.



Contenido central: trazo en línea curvas entrelazadas.

Elaborado por: Docente Mauricio Vargas Vargas

Hoy trabajé





Nombre: _____

Líneas y trazos (4)



Ayuda a estos perritos a llegar a sus casetas. Colorea la ficha.



Nombre: _____

Líneas y trazos (5)

